

Size and package of "Big-Band" Tuning Tapes:

Select size and package you need.

"Big-Band" have 2 sizes:

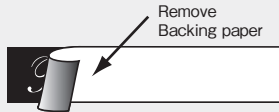
- 1) 15mmx40mm
- 2) 15mmx60mm

"Big-Band" have 2 kind packs:

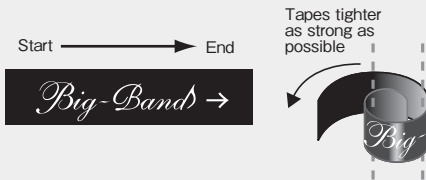
- 1) 4pcs/set
- 2) 6pcs/set

How and where to use "Big-Band"

- 1) Clean the position of cable and cord where "Big-Band" is going to be taped.
- 2) Remove backing paper of "Big-Band"



- 3) Start taping "Big-Band" as shown below, and tape it as tight as possible.



- 4) Do not remove tuning tape often as will be damaged and the effect will become weaker.

The illustration shown below is samples of products and location where "Big-Band" to be taped. For further more tuning effect and better performance, more "Big-Band" can be added.

ビツク・バンドは2種類のサイズと枚数が御座いますのでお選びください。ケーブル並びにコードの貼る位置を決め、汚れを拭き取ってください。

ビツク・バンドを巻く時、商品に印刷された矢印に沿って巻いてください。巻き付けは、テープが浮かない様に、硬く巻いてください。

右記は、商品、並びに巻く位置、枚数の参考例です。巻く枚数を増やす事で、効果は更に上がります。お試しください。

●ビッグ・バンドを貼ったり、外したり繰り返さないでください。テープが破損します、又、効果が弱く成ります。

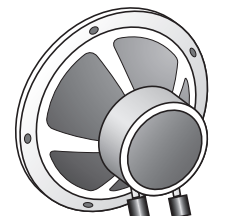


Turn-Table Tone Arm
トーンアーム

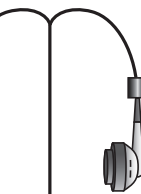
Speaker Network
スピーカーネットワーク



Speaker Driver Cable Headphone
スピーカー内部機器ヘッドフォン



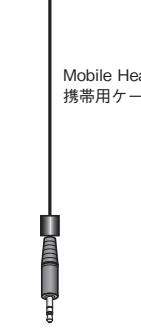
Headphone
ヘッドフォン



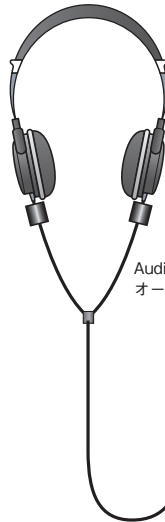
Mobile Head Phone
携帯用ケーブル



Microphone
マイク



Audio Head Phone
オーディオ用ヘッドフォン

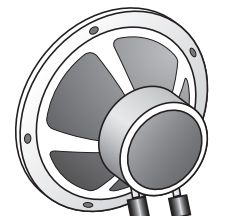
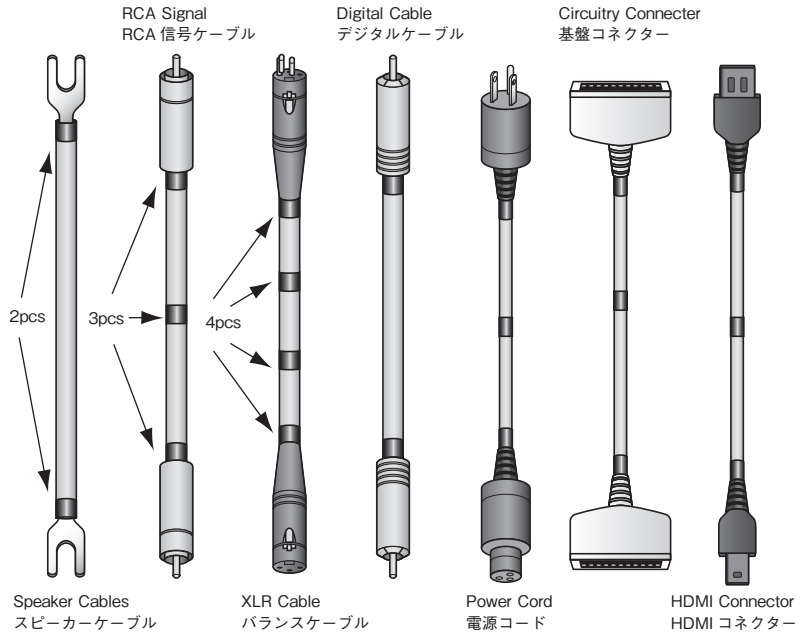


Speaker Cables
スピーカーケーブル

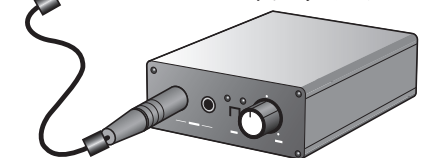
XLR Cable
バランスケーブル

Power Cord
電源コード

HDMI Connector
HDMI コネクター



Headphone Amp
ヘッドフォンアンプ



Harmonix®

コンバック コーポレーション

〒249-0003 神奈川県逗子市池子2-4-20 TEL:046-872-1119

COMBAK CORPORATION

4-20, Ikego 2-chome, Zushi-shi, Kanagawa 249-0003, Japan Tel.:81-468-72-1119(Rep) Fax.: 81-468-72-1125
www.combak.net